





PEUGEOT 108

CENÍK

PEUGEOT 108

CENÍK

- IDEÁLNÍ DO MĚSTA
- PRAKTICKÝ KOMPAKTNÍ VŮZ
- ÚSPORNÝ PROVOZ

| VÝBAVA | | MOTOR | EMISE CO ₂ (WLTP) | CENA | AKČNÍ NABÍDKA | AKČNÍ CENA |
|--------|-------|---------------------|---|------------|------------------|---------------|
| ACTIVE | 5 dv. | 1.0 VTi 72 S&S MAN5 | 110 g  | 275 000 Kč | 25 000 Kč | 250 000 Kč |
| ALLURE | 5 dv. | 1.0 VTi 72 S&S MAN5 | 111 g  | 302 000 Kč | 32 000 Kč | 270 000 Kč |

MAN = manuální převodovka

⁽¹⁾ Uvedená hodnota je orientační. Oficiální údaje k dispozici později.

Značková záruka se skládá z běžné 2leté záruky a následně ze záruky plynoucí ze servisní smlouvy Optiway Garantie na další 3 roky / do najetí 60 000 km. Nabídku značkové záruky nelze kombinovat s podmínkami pro fleetové klienty a velkooběratele.

Ceny platné od 1. 5. 2021 do odvolání.



ACTIVE

- ABS + EBA + EBD + ESP + ASR + Pomoc při rozjezdu do svahu
- Čelní, boční a hlavové airbagy
- Manuální klimatizace
- Rádio MP3 + Hands-free Bluetooth + digitální tuner DAB
- Elektrický posilovač řízení
- LED integrované do předního nárazníku
- Centrální zamykání s dálkovým ovládáním
- Elektricky ovládaná přední okna
- Výškově nastavitelné sedadlo řidiče
- Ocelová kola 14", okrasné kryty kol XAUREL
- Přední a zadní nárazníky v barvě karoserie
- Kryty vnějších zpětných zrcátek a kliky dveří v barvě karoserie
- Palubní deska a centrální panel palubní desky v barvě Šedá Satin



ALLURE = ACTIVE +

- Dotykový displej 7" + Rádio MP3 + Hands-free Bluetooth + digitální tuner DAB
- Hliníková kola 15" THORREN
- Přední mlhové světlomety
- Elektricky ovládaná a vyhřívaná vnější zpětná zrcátka
- Omezovač rychlosti
- Otáčkoměr
- Kožený volant a hlavice řadicí páky
- Přední a zadní nárazníky v barvě karoserie s chromovaným dekorem přední masky
- Centrální panel palubní desky a základna řadicí páky v černé lesklé barvě

■ BEZPEČNOST / JÍZDNÍ VYBAVENÍ

| | | | |
|---|------|-----------|-----------|
| Čelní a boční airbagy řidiče a spolujezdce s možností odpojení airbagu spolujezdce | | • | • |
| Hlavové airbagy pro první a druhou řadu sedadel | NF04 | • | • |
| Bezpečnostní pásy vpředu s pyrotechnickým předpínačem a omezovačem tahu | | • | • |
| 2x bezpečnostní tříbodové pásy vzadu | | • | • |
| Signalizace nezapnutí a rozepnutí bezpečnostního pásu řidiče a spolujezdce | | • | • |
| Akustická a vizuální signalizace rozepnutí bezpečnostních pásů vzadu | | • | • |
| 2x bezpečnostní úchyty ISOFIX na sedadlech ve druhé řadě | | • | • |
| ABS + EBD (elektronický rozdělovač brzdných sil) + EBA (podpora brzdění v kritických situacích) | | • | • |
| ESP + ASR (systém kontroly stability) + Pomoc při rozjezdu do svahu | UF01 | • | • |
| Detektor stavu tlaku vzduchu v pneumatikách | UE05 | • | • |
| Elektrický posilovač řízení | DD02 | • | • |
| Ukazatel řazení rychlostních stupňů | | • | • |
| Omezovač rychlosti | RG12 | – | • |
| Couvací kamera <i>(obsahuje WL5E – Dotykový displej 7" + Rádio MP3 + Hands-free Bluetooth)</i> | UB02 | 15 000 Kč | 7 000 Kč |
| Active City Brake + AFIL (systém varování před neúmyslným opuštěním jízdního pruhu) <i>(obsahuje systém rozpoznání dopravního značení)</i> | D404 | – | 16 000 Kč |

■ VIDITELNOST / OSVĚTLENÍ

| | | | |
|---|------|----------|----------|
| LED integrované do předního nárazníku | FE10 | • | • |
| Přední mlhové světlomety | PR01 | 4 000 Kč | • |
| Tónovaná skla | | • | • |
| Zatmavená skla zadních oken a chromované okenní lišty | VD10 | 4 000 Kč | 4 000 Kč |
| Stěrač zadního okna | | • | • |
| Sluneční clony vpředu s kosmetickým zrcátkem | | • | • |
| Osvětlení interiéru | | • | • |

■ KOMFORT

| | | | |
|---|------|----------|-----------|
| Manuální klimatizace | WX32 | • | • |
| Automatická klimatizace + automatické rozsvícení světel za snížené viditelnosti | WX34 | – | 12 000 Kč |
| Palubní počítač | | • | • |
| Centrální zamykání s dálkovým ovládním | VB04 | • | • |
| Elektricky ovládaná přední okna | VB04 | • | • |
| Elektricky ovládaná a vyhřívaná vnější zpětná zrcátka | RJ04 | – | • |
| Otáčkoměr | CS02 | 1 500 Kč | • |
| Výklopná okna zadních dveří | | • | • |
| Výškově nastavitelný volant | | • | • |
| Kožený volant a hlavice řadicí páky | VH04 | – | • |

■ SEDADLA / ČALOUNĚNÍ

| | | | |
|--|------|----------|----------|
| Sklopná lavice ve druhé řadě dělená v poměru 50 / 50 | | • | • |
| 2x výškově nastavitelné opěrky hlavy vzadu | | • | • |
| Výškově nastavitelné sedadlo řidiče | RH12 | • | • |
| Látkové čalounění LINE JUSA bílá | OYFC | • | • |
| Vyhřívaná přední sedadla | NA01 | 6 000 Kč | 6 000 Kč |

■ AUDIO / NAVIGACE

| | | | |
|--|------|-----------|---|
| Rádio MP3 + Hands-free Bluetooth + digitální tuner DAB (displej 3,5", ovládní na volantu, mono-tuner, 4 reproduktory, USB / jack) | WLV7 | • | – |
| Dotykový displej 7" + Rádio MP3 + Hands-free Bluetooth + digitální tuner DAB (kapacitní displej 7", ovládní na volantu, mono-tuner, 4 reproduktory, USB / jack, Mirror Screen) | WL5E | 10 000 Kč | • |

■ INTERIÉR

| | | | |
|---|--|---|---|
| Kryt zavazadlového prostoru | | • | • |
| Zásuvka 12 V vpředu | | • | • |
| Odkládací krytá přihrádka spolujezdce | | • | • |
| Držák na nápoje | | • | • |
| Odkládací a úložné prostory v předních dveřích, centrálním panelu palubní desky | | • | • |

■ KOLA

| | | | |
|--|------|----------|----------|
| Ocelová kola 14" s pneumatikami 165/65 R14, okrasné kryty kol XAUREL | ZH5S | • | – |
| Hliníková kola 15" THORREN s pneumatikami 165/60 R15 | ZH5X | – | • |
| Sada pro opravu pneumatiky | LV02 | • | • |
| Náhradní dojezdové kolo | RS02 | 2 500 Kč | 2 500 Kč |

■ INTERIÉR – PACK DECOR

| | | | |
|---|------|---|---|
| Palubní deska a centrální panel palubní desky v barvě Šedá Satin | ENFH | • | – |
| Palubní deska v barvě Šedá Satin, centrální panel palubní desky a základna řadicí páky v černé lesklé barvě | ENFK | – | • |

■ DESIGN

| | | | |
|---|------|----------|----------|
| Přední a zadní nárazníky v barvě karoserie | | • | – |
| Přední a zadní nárazníky v barvě karoserie s chromovaným dekorem přední masky | | – | • |
| Kryty vnějších zpětných zrcátek a kliky dveří v barvě karoserie | YI01 | • | • |
| Nemetalický lak Bílá Ural | P04H | • | • |
| Speciální nemetalický lak Červená Scarlet | P0Y2 | 5 000 Kč | 5 000 Kč |
| Metalický lak Červená Antelope | M0TY | 9 500 Kč | 9 500 Kč |
| Metalický lak Modrá Calvi | M0TB | 9 500 Kč | 9 500 Kč |
| Metalický lak Zelená Smooth Green | M0NF | 9 500 Kč | 9 500 Kč |
| Metalický lak Šedá Galaxite | M04G | 9 500 Kč | 9 500 Kč |
| Metalický lak Šedá Gallium | M09B | 9 500 Kč | 9 500 Kč |
| Metalický lak Černá Caldera | M0XZ | 9 500 Kč | 9 500 Kč |

• standardní výbava / – nelze objednat

OPTIWAY GARANCE + PEUGEOT ASSISTANCE 24/7

Jednoduché řešení, jak navázat na garanční podmínky poskytované výrobcem vozu.

Smlouva Optiway Garance zahrnuje:

- díly a práce potřebné k odstranění mechanických elektrických nebo elektronických závad po uplynutí smluvní záruky
- rozšířené asistenční služby Peugeot Assistance 24 hodin denně / 7 dní v týdnu

Délku trvání smlouvy a počet ujetých km si sami můžete zvolit:

3 roky 4 roky 5 let 6 let 7 let 8 let

ROZŠÍŘENÁ
ZÁRUKA

Od 40 000 až do 200 000
ujetých kilometrů
(po 20 000 kilometrech)

Servisní smlouvu Optiway Garance můžete uzavřít kdykoli v průběhu prvních 18 měsíců trvání smluvní záruky vašeho vozu Peugeot a nejvýše do ujetí 40 000 km.

OPTIWAY ÚDRŽBA + PEUGEOT ASSISTANCE 24/7

Jednoduché řešení, jak si prodloužit smluvní záruku poskytovanou výrobcem a naplánovat si pravidelnou servisní údržbu svého vozu.

Smlouva Optiway Údržba zahrnuje:

- díly a práce potřebné k odstranění mechanických elektrických nebo elektronických závad po uplynutí smluvní záruky
- rozšířené asistenční služby Peugeot Assistance 24 hodin denně / 7 dní v týdnu
- všechny servisní operace v rámci pravidelné údržby vozu dle doporučení uvedených v servisní knížce

Délku trvání smlouvy a počet ujetých km si sami můžete zvolit:

3 roky 4 roky 5 let 6 let 7 let 8 let

ROZŠÍŘENÁ
ZÁRUKA

ÚDRŽBA

Od 40 000 až do 200 000
ujetých kilometrů
(po 10 000 kilometrech)

Servisní smlouvu Optiway Údržba můžete uzavřít kdykoliv v průběhu prvního roku trvání smluvní záruky vašeho vozu Peugeot.

OPTIWAY SERVIS + PEUGEOT ASSISTANCE 24/7

Kompletní zajištění pro maximální pohodlí: prodloužená záruka, údržba a výměna opotřebovaných dílů včetně práce bez dalších úhrad.

Smlouva Optiway Servis zahrnuje:

- díly a práce potřebné k odstranění mechanických elektrických nebo elektronických závad po uplynutí smluvní záruky
- rozšířené asistenční služby Peugeot Assistance 24 denně / 7 dní v týdnu
- všechny servisní operace v rámci pravidelné údržby vozu dle doporučení uvedených v servisní knížce
- výměnu opotřebovaných dílů včetně práce bez dalších úhrad

Délku trvání smlouvy a počet ujetých km si sami můžete zvolit:

2 roky 3 roky 4 roky 5 let 6 let 7 let 8 let

ROZŠÍŘENÁ
ZÁRUKA

ÚDRŽBA

VÝMĚNA
OPOTŘEBOVANÝCH
DÍLŮ

Od 40 000 až do 200 000
ujetých kilometrů
(po 10 000 kilometrech)

Servisní smlouvu Optiway Servis můžete uzavřít kdykoliv v průběhu prvního roku trvání smluvní záruky vašeho vozu Peugeot.

■ BARVY NEMETALICKÉ



**Bílá Ural
P04H**



**Červená Scarlet
P0Y2**

■ BARVY METALICKÉ



**Šedá Gallium
M09B**



**Šedá Galaxite
M04G**



**Modrá Calvi
M0TB**



**Červená Antelope
M0TY**



**Zelená Smooth Green
M0NF**



**Černá Caldera
M0XZ**

■ ČALOUNĚNÍ



**Látkové čalounění
LINE JUSA bílá
OYFC**

■ KOLA



**Okrasný kryt
XAUREL 14"
ZH5S**



**Hliníkové kolo
THORREN 15"
ZH5X**

**1.0 VTi 72
S&S MAN5 5 dv.**

■ MOTORY

| | |
|-----------------------------------|----------------------------------|
| Emisní norma | Euro 6.3 |
| Zdvihový objem (cm ³) | 998 |
| Maximální výkon (kW/k) | 53/72 |
| při ot./min | 6 000 |
| Točivý moment (Nm) | 93 |
| při ot./min | 4 400 |
| Pneumatiky ⁽¹⁾ | 165/65 R14 83T 165/60 R15 81H |

■ VÝKONY

| | |
|------------------------------|------|
| Maximální rychlost (km/h) | 160 |
| Zrychlení 0–100 km/h (s) | 12,6 |
| 1 000 m s pevným startem (s) | 34,2 |

■ SPOTŘEBA A EMISE CO₂ – kombinovaný cyklus WLTP Spotřeba (l/100 km) / Emise CO₂ (g/km)

| | |
|---------------------------|---------|
| ACTIVE | 4,8/110 |
| ALLURE | 4,9/111 |
| Objem palivové nádrže (l) | 35 |

■ HMOTNOSTI (kg)

| | |
|---------------------------------------|-------|
| Provozní hmotnost ⁽²⁾ | 915 |
| Užitečná hmotnost ⁽³⁾ | 325 |
| Největší technicky přípustná hmotnost | 1 240 |

⁽¹⁾ Ohledně alternativních rozměrů pneumatik povolených na vozidle v závislosti na typovém schválení se informujte u vašeho prodejce. Motorizace nemusí mít povolené všechny uvedené rozměry pneumatik. Na některých verzích není k dispozici žádný alternativní rozměr.

⁽²⁾ Provozní hmotnost zahrnuje hmotnost řidiče a hmotnost průměrné výbavy vozidla. Hmotnost může být vyšší v závislosti na namontovaném doplňkovém vybavení.

⁽³⁾ Rozdíl mezi největší technicky přípustnou hmotností a provozní hmotností.

⁽⁴⁾ Uvedené hodnoty jsou orientační. Oficiální údaje k dispozici později.

Cyklus WLTP:

Údaje o spotřebě paliva a výši emisí CO₂ vycházejí z testovacího jízdního cyklu WLTP v souladu s příslušnými právními předpisy platnými a účinnými na území České republiky. Uvedené hodnoty kombinovaného provozu odpovídají zvolené specifikaci vozidla ve standardním provedení bez doplňkové výbavy. Reálné hodnoty se mohou lišit v závislosti na zvolené verzi a originální doplňkové výbavě. Konkrétní spotřebu paliva a výši emisí u konkrétního vozu neodráží pouze účinnost využívání paliva motorem, ale také způsob jízdy řidiče a další faktory, a to zejména povětrnostní a klimatické podmínky, technický stav pozemní komunikace, celkový jízdní výkon, celkový počet ujetých kilometrů, náklad a zatížení vozidla, tlak v pneumatikách, přítomnost střešního nosiče (i nenaloženého), používání klimatizace, vytápění nebo technický stav vozu či pravidelně a řádně prováděná údržba vozu.

■ VNĚJŠÍ ROZMĚRY (mm)

| | |
|--|-------------|
| Délka | 3 475 |
| Šířka (se sklopenými / s vyklopenými zpětnými zrcátky) | 1 615/1 884 |
| Výška | 1 460 |
| Rozvor | 2 340 |
| Převis vpředu / vzadu | 675/460 |
| Rozchod vpředu / vzadu | 1 425/1 425 |
| Poloměr otáčení (m) | 2,4 |

■ VNITŘNÍ ROZMĚRY (mm)


| | |
|--------------------------------------|-------------|
| Počet míst | 4 |
| Šířka v oblasti loktů vpředu / vzadu | 1 366/1 337 |
| Šířka v oblasti ramen vpředu / vzadu | 1 336/1 332 |
| Výška pod střechem vpředu / vzadu | 975/831 |

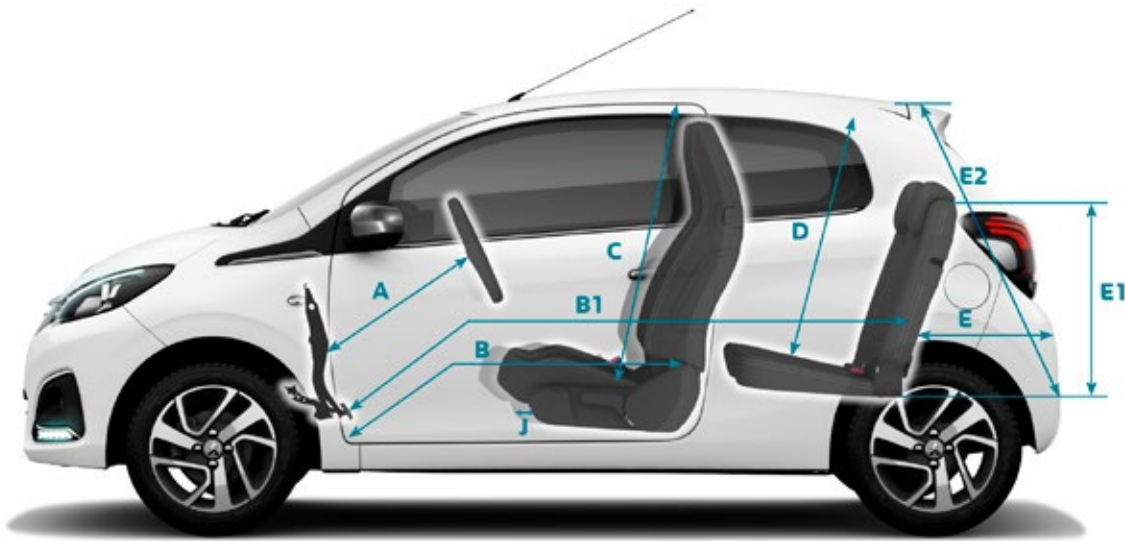
■ ROZMĚRY ZAVAZDLOVÉHO PROSTORU (mm)

| | |
|-----------------|-------|
| Maximální délka | 500 |
| Maximální šířka | 1 000 |
| Maximální výška | 562 |

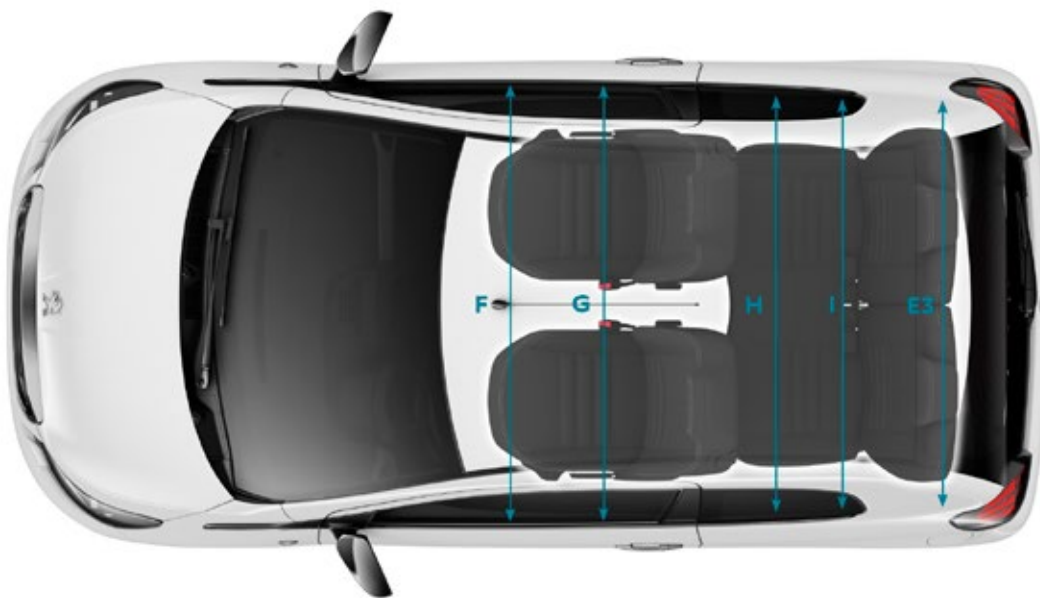
■ OBJEM ZAVAZDLOVÉHO PROSTORU (metoda VDA / metoda objemu tekutin v dm³)

| | |
|---|---------|
| s nesklopenými zadními sedadly (opravná sada) | 196/243 |
| s nesklopenými zadními sedadly (dojezdové kolo) | 180/227 |
| se sklopenými zadními sedadly (opravná sada) | 780/868 |





| | |
|-----------|-------|
| A | 566 |
| B | 1 051 |
| B1 | 1 845 |
| C | 975 |
| D | 831 |
| E | 500 |
| E1 | 562 |
| E2 | 672 |
| E3 | 1 000 |
| F | 1 366 |
| G | 1 366 |
| H | 1 337 |
| I | 1 332 |
| J | 261 |



Popis odpovídá modelovému roku 2021.

Zahájení výroby: 1. 5. 2021.

P Automobil Import s.r.o. si vyhrazuje právo změny ceny, výbavy a technických údajů vozidla bez předchozího upozornění.

Doporučené ceny vč. DPH platné od 1. 5. 2021.

Akční nabídku nelze kombinovat s podmínkami pro velkoodběratele. Akční nabídka je vytvořena ve spolupráci společnosti P Automobil Import s.r.o. a její sítě participujících koncesionářů.